

**Правила
дорожного
движения
для
велосипедистов**



○ При профилактике дорожно-транспортного травматизма среди велосипедистов не лишним будет напомнить о правилах дорожного движения. Велосипедистам часто приходится ездить по дорогам с интенсивным движением. Поэтому, совершенно необходимо знать и уметь применять на практике. правила дорожного движения (ПДД). Попробуем подробно разобрать правила, имеющие отношение к велосипедисту и дать практические рекомендации по их применению.

Где могут кататься велосипедисты от 7 до 14 лет

ЗАПОМНИ!

По тротуарам



По вело-пешеходной дорожке

По любой стороне



По пешеходной дорожке



По велосипедной дорожке



По пешеходной зоне




FORWARD

www.forwardvelo.ru




Давайте, не будем забывать о том, что велосипед – это тоже транспортное средство. А это значит, что правилами дорожного движения оговорено, что минимальный возраст для управления на общественных дорогах велосипедом должен составлять 14 полных лет.



Основные требования к техническому состоянию велосипеда:

- Велосипедист должен быть правильно одет (шлем, перчатки, наколенники, подлокотники)
- Велосипед всегда должен иметь исправные тормоза и звуковой сигнал.
- При движении на дорогах в тёмное время суток велосипед должен быть оборудован впереди фонариком (фарой) белого цвета, сзади фонарём или световозвращателем красного цвета.



1. Велосипед всегда должен иметь исправные тормоза **рулевое управление** и звуковой сигнал– (звонок).

2. При движении на дорогах в тёмное время суток велосипед должен– быть оборудован впереди фонариком (фарой) белого цвета, сзади фонарём или световозвращателем красного цвета, с боковых сторон световозвращателями оранжевого или красного цвета.

ВОДИТЕЛЯМ ВЕЛОСИПЕДА ЗАПРЕЩАЕТСЯ:

- Двигаться при неисправности тормозной системы или рулевого управления.
- Ездить на велосипеде, не держась за руль хотя бы одной рукой.
- Перевозить пассажиров, кроме ребёнка в возрасте до 7 лет, на дополнительном сиденье, оборудованном надёжными подножками.
- Перевозить груз, который выступает более чем на 0,5 м по длине или ширине за габариты велосипеда или мешает управлению.
- Двигаться по проезжей части улицы при наличии рядом велосипедной дорожки.

ВОДИТЕЛЯМ ВЕЛОСИПЕДА ЗАПРЕЩАЕТСЯ:

- Поворачивать налево или разворачиваться на дорогах с трамвайным движением и на дорогах, имеющих более одной полосы для движения в данном направлении.
- Обучаться езде на велосипеде на улицах города и автомобильных дорогах.
- Ездить по тротуарам и пешеходным дорожкам (тротуар — это дорога для пешеходов).

ОБЯЗАННОСТИ ВЕЛОСИПЕДИСТА

- На дороге необходимо держаться крайней правой полосы, на расстоянии не более 1 м от тротуара или обочины.
- При повороте налево поднимают в сторону левую руку или согнутую в локте правую руку.
- При повороте направо поднимают в сторону правую руку или согнутую в локте левую руку.
- На нерегулируемом пересечении велосипедной дорожки с дорогой нужно уступить дорогу транспортному средству, движущемуся по пересекаемой дороге.

СИГНАЛЫ ВЕЛОСИПЕДИСТА



поворот
налево



поворот
направо



торможение

ДОРОЖНЫЕ ЗНАКИ ВЕЛОСИПЕДИСТА



ЗАПОМНИТЕ

Движение на велосипедах и мотоциклах запрещено



Эй, постой,
велосипед!
Знак заметил или
нет?
Рядом твой дружок
мопед.
Вам двоим –
движенья нет!



Правила для велосипедиста

Подъехав к перекрёстку или пешеходному переходу, слезь с велосипеда.

Убедившись, что тебя пропускают, и только на зелёный сигнал светофора перейди дорогу.





Юным велосипедистам



✓ Запрещено перевозить пассажиров на багажнике велосипеда



✓ Запрещено ездить на велосипеде, не держась за руль



**Детям до 14 лет
ездить по
дорогам на
велосипедах
запрещено.**

ИСТОЧНИКИ

Основы безопасности жизнедеятельности.8 класс:
учебник для общеобразовательных учреждений
/А.Т.Смирнов, Б.О.Хренников; М.:Просвещение, 2014г.
В данной презентации использованы материалы с сайта:

Знак дети:

<http://player.myshared.ru/902088/data/images/img34.jpg>

Знак движение на велосипедах запрещено:

<http://www.playing-field.ru/img/2015/052003/5239898>

Знак пересечение с велосипедной дорожкой:

<http://player.myshared.ru/939246/data/images/img33.png>

Дорожные знаки для детей



Вместе с героями Димой и Алисой ребенок узнает, как выглядят дорожные знаки, как правильно переходить дорогу, как вести себя на велосипедной дорожке, а также о дорожных работах и многом-многом другом.

Яркие иллюстрации сделают чтение приятным и увлекательным, герои станут верными спутниками в решении интересных задач и помогут лучше запомнить знаки и правила.

ПРАВИЛА ДОРОЖНОГО ДВИЖЕНИЯ ДЛЯ ДЕТЕЙ



Обучающая книга о правилах дорожного движения. С ее помощью ребенок освоит основы безопасности на дороге, научится правильно выходить и заходить в автобус, троллейбус, трамвай, запомнит значения основных дорожных знаков, сигналов светофора, разметки. В книге город изображен с акцентом на участников движения. Это позволяет читателю легче узнавать аналогичные ситуации в реальной жизни. С помощью упражнений юные читатели смогут сами моделировать ситуации на дороге. Задания на раскрашивание помогут лучше запомнить правила, значение дорожных знаков и разметки на дороге.



"Азбука дорожного движения для детей и для родителей, для пешеходов и водителей" - ваш верный помощник в воспитании и образовании детей. Благодаря этой замечательной книге обучение ребенка правильному поведению на дороге станет интересным и увлекательным. Книга содержит самые важные правила соблюдения безопасности на дорогах, проиллюстрированные яркими цветными картинками для лучшего запоминания. Развивающие игровые задания способствуют закреплению материала. Для детей дошкольного и младшего школьного возраста.

ЮНЫМ ВОДИТЕЛЯМ О ПРАВИЛАХ

o В книге А. Дорохова «Зелёный... Жёлтый... Красный!» вы узнаете о правилах дорожного движения, об устройстве улиц и дорог, познакомитесь со знаками, которые знают и понимают и, конечно, соблюдают все водители, пешеходы.

o .Усачев А.А. Правила дорожного движения.

Для будущих водителей и их родителей. [Текст] /А.А.Усачев; рис.В.Уборевич-Боровский.М.:Самовар,2000.-64с.: ил. В познавательной книге «Правила дорожного движения. Для будущих водителей и их родителей» Вы можете найти информацию о правилах перехода дороги, о правилах пешеходов, пассажиров, водителей, велосипедистов, информацию о дорожных знаках. Книга писателя А. Усачева поможет вам увереннее чувствовать себя на дороге, и желает Счастливого пути! Рекомендована для семейного чтения.

o Астахов П. А. Я и дорога [Текст] / Павел Астахов. -М. : Эксмо, 2010. - 128 с. : ил. - (Детям о праве).

Вы совершите небольшое путешествие в мир взрослых людей. Эта книга поможет задуматься над возможными последствиями тех или иных поступков на дорогах; понять, как вести себя в различных жизненных ситуациях.

Источники:

- o **Использованные источники**
<http://velokat.ru/pravila.html>
<http://velotur.kiev.ua/pdd.htm>
<http://roadsigns.ru/sings/warning/>
<http://www.free-lancers.net/users/krutikov/projects/252989/>
<http://win-web.ru/clip/view/velo-2.html>
<http://www.clipartov.net/show-315-2.html>